

УПРАВЛЕНИЕ ФЕДЕРАЛЬНОЙ СЛУЖБЫ
ГОСУДАРСТВЕННОЙ СТАТИСТИКИ
ПО ХАБАРОВСКОМУ КРАЮ, МАГАДАНСКОЙ
ОБЛАСТИ, ЕВРЕЙСКОЙ АВТОНОМНОЙ ОБЛАСТИ
И ЧУКОТСКОМУ АВТОНОМНОМУ ОКРУГУ

О финансовом состоянии организаций Магаданской области



январь-октябрь 2023 года

О финансовом состоянии организаций

Магаданской области

январь-октябрь 2023 года

- 01 Сальдированный финансовый результат организаций
- 02 Прибыль организаций
- 03 Убыток организаций
- 04 Финансовые результаты деятельности организаций
- 05 Доля организаций, получивших прибыль (убыток)
- 06 Кредиторская и дебиторская задолженность организаций



САЛЬДИРОВАННЫЙ ФИНАНСОВЫЙ РЕЗУЛЬТАТ

январь-октябрь 2023 года

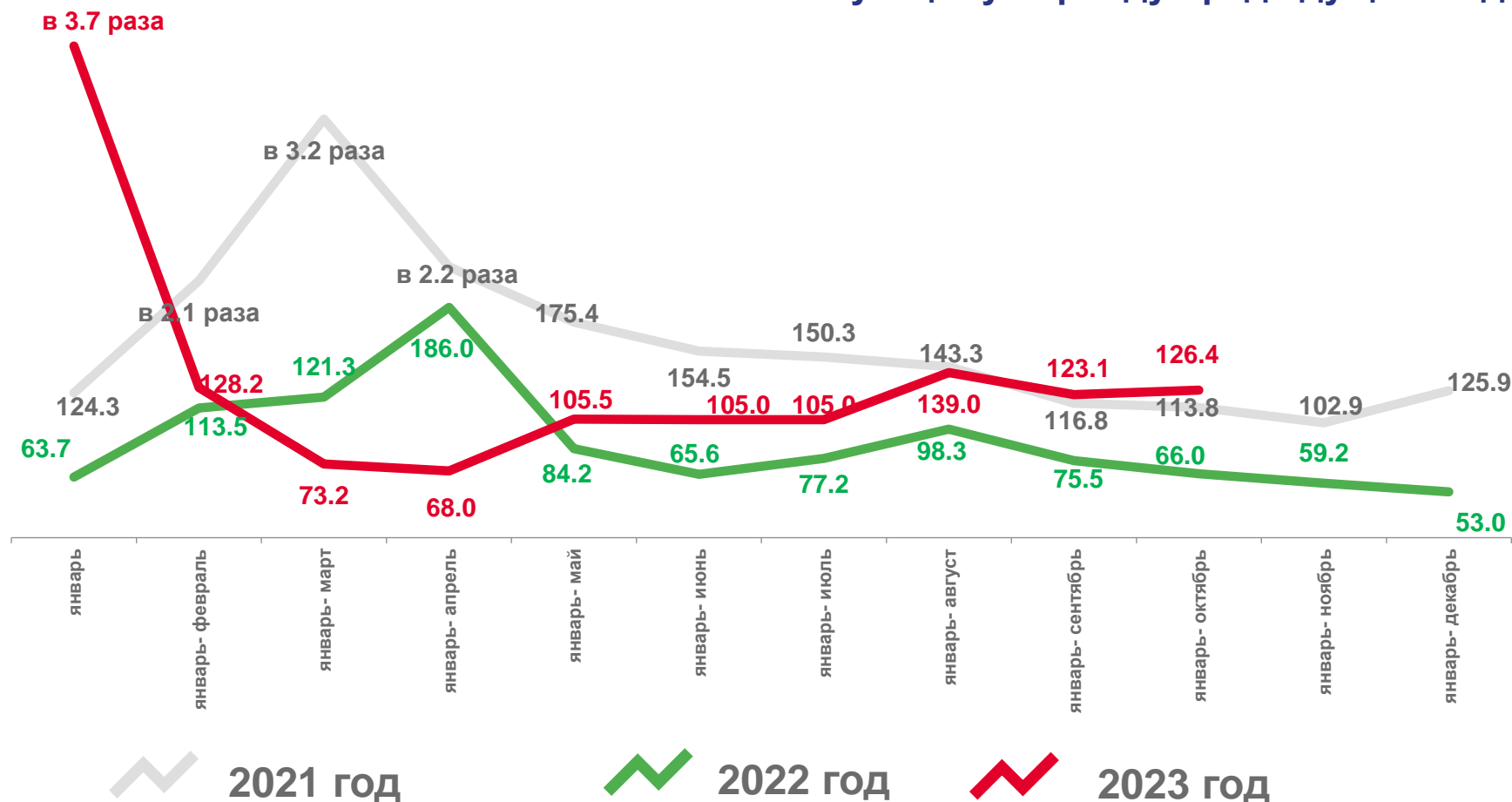
77337.8

млн рублей

▲ 126.4%

к январю-октябрю 2022 года

в % к соответствующему периоду предыдущего года*



* По сопоставимому кругу предприятий в соответствии с методологией бухгалтерского учета; без субъектов малого предпринимательства, кредитных организаций, государственных (муниципальных) учреждений, не кредитных финансовых организаций



САЛЬДИРОВАННЫЙ ФИНАНСОВЫЙ РЕЗУЛЬТАТ ОРГАНИЗАЦИЙ

МЛН РУБЛЕЙ

январь-октябрь 2023 года

в % к январю-октябрю 2022 года

  **118.8%**

добыча полезных ископаемых

  **199.9%**

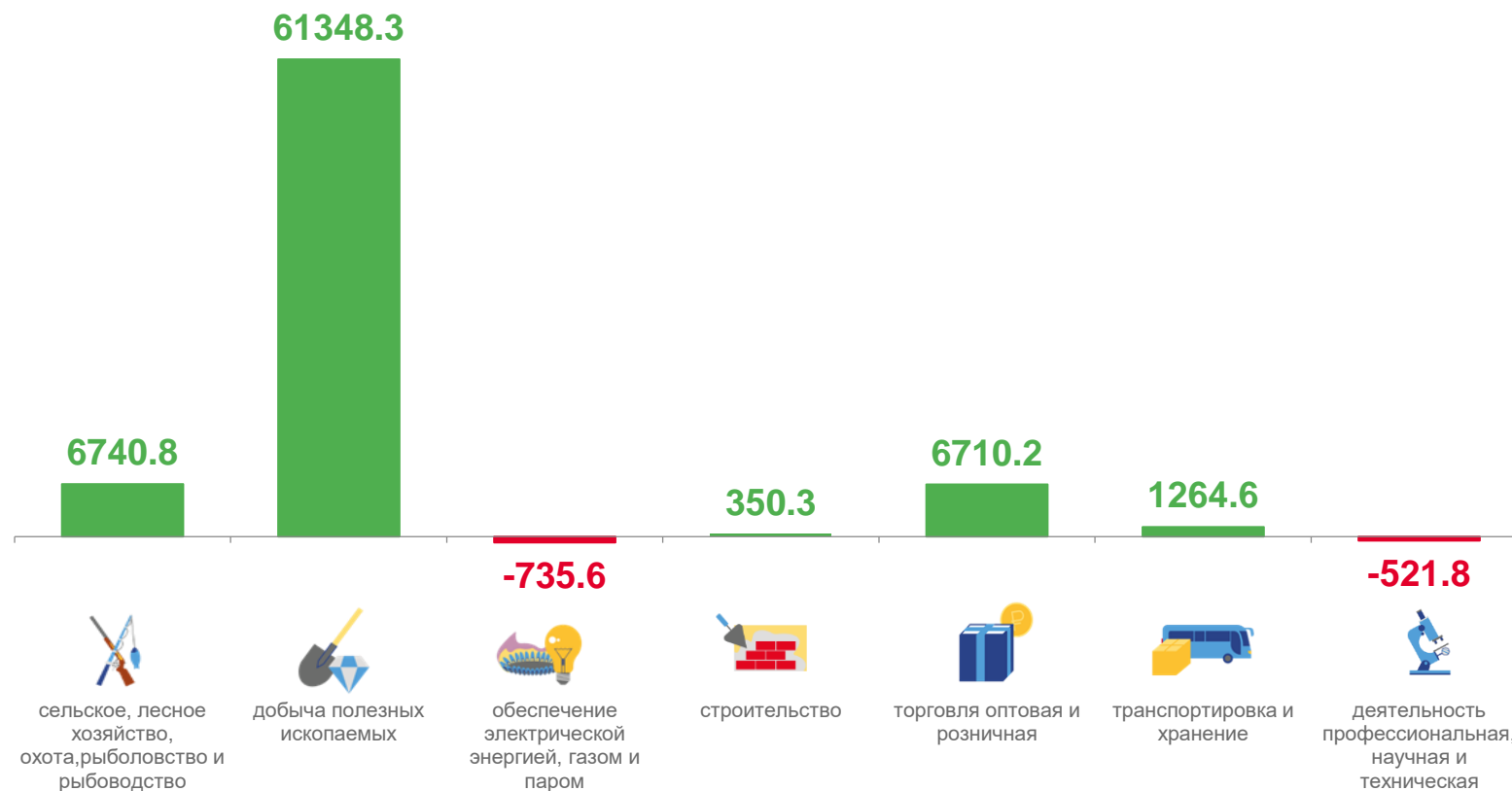
обрабатывающие производства

  **105.8%**

транспортировка и хранение

  **223.1%**

деятельность административная и
сопутствующие дополнительные услуги





ПРИБЫЛЬ ОРГАНИЗАЦИЙ

МЛН РУБЛЕЙ

январь-октябрь 2023 года

в % к январю-октябрю 2022 года



1135.9%

сельское, лесное хозяйство, охота, рыболовство и рыбоводство



113.4%

добыча полезных ископаемых



197.8%

обрабатывающие производства



156.6%

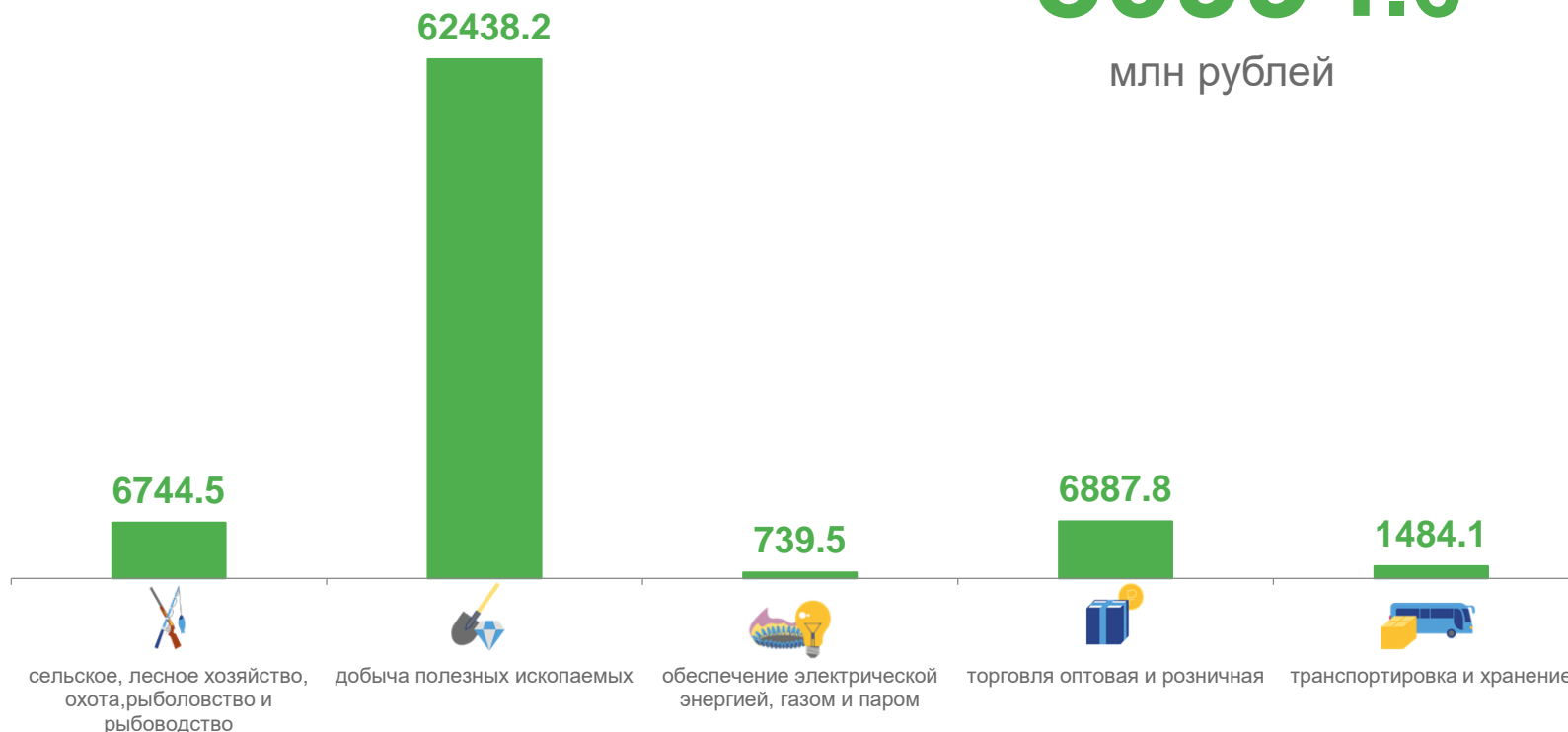
деятельность административная и сопутствующие дополнительные услуги



Всего

80994.6

млн рублей





УБЫТОК ОРГАНИЗАЦИЙ

МЛН РУБЛЕЙ

январь-октябрь 2023 года

в % к январю-октябрю 2022 года

  **32.0%**

добыча полезных ископаемых

  **482.5%**

строительство

  **359.6%**

деятельность гостиниц и предприятий общественного питания

  **114.8%**


деятельность профессиональная, научная и техническая



Всего

3656.8

млн рублей





ФИНАНСОВЫЕ РЕЗУЛЬТАТЫ ДЕЯТЕЛЬНОСТИ ОРГАНИЗАЦИЙ

январь-октябрь 2023 года в % к январю-октябрю 2022 года

УБЫТОК

ПРИБЫЛЬ





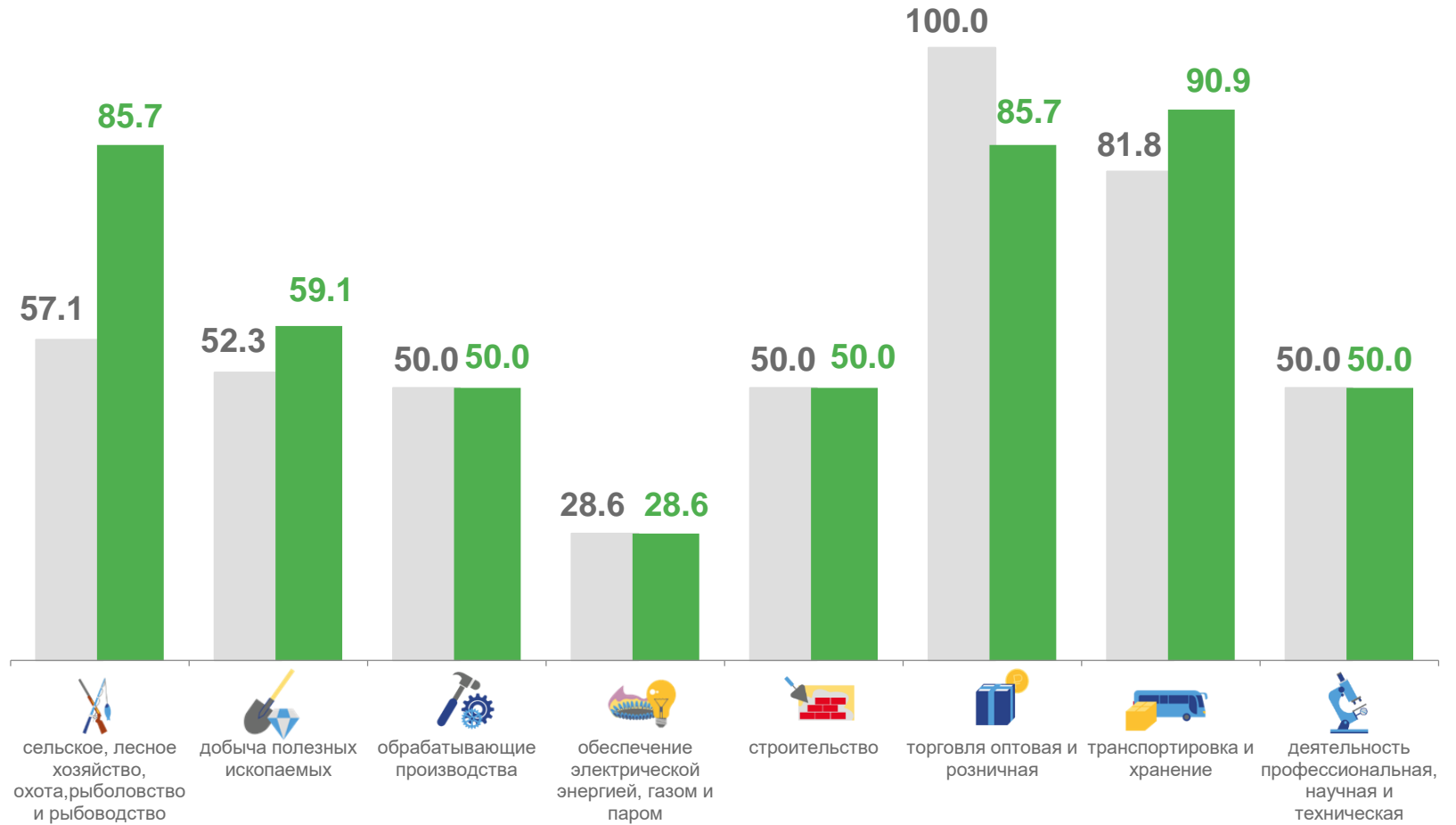
ДОЛЯ ПРИБЫЛЬНЫХ ОРГАНИЗАЦИЙ

январь-октябрь 2023 года

Всего **60.2%**

январь-октябрь 2022 года

Всего **54.9%**



■ январь - октябрь 2022 года

■ январь - октябрь 2023 года



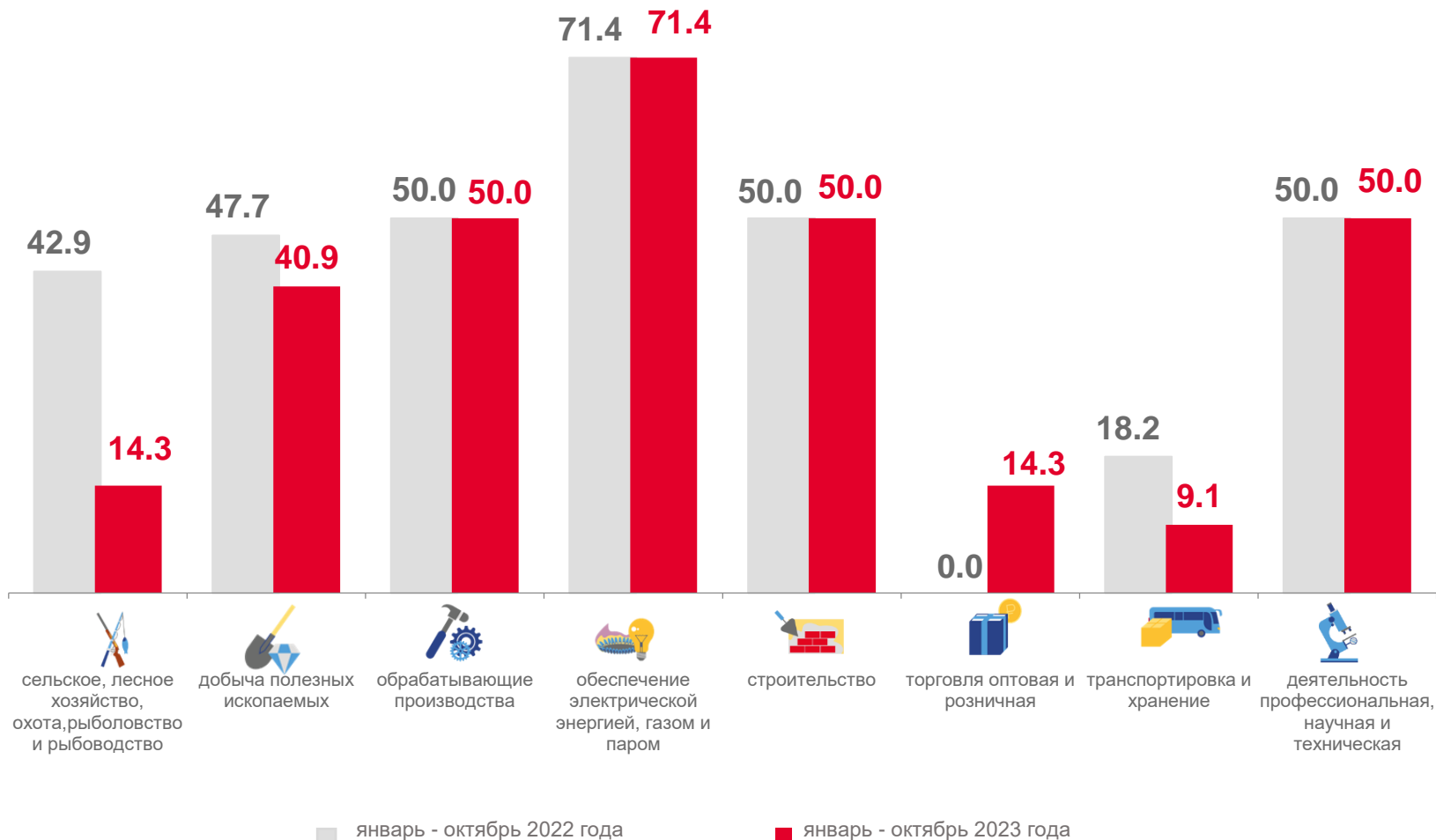
ДОЛЯ УБЫТОЧНЫХ ОРГАНИЗАЦИЙ

январь-октябрь 2023 года

Всего **39.8%**

январь-октябрь 2022 года

Всего **45.1%**





ПРОСРОЧЕННАЯ КРЕДИТОРСКАЯ ЗАДОЛЖЕННОСТЬ

на конец месяца

Кредиторская задолженность

на конец октября 2023 года



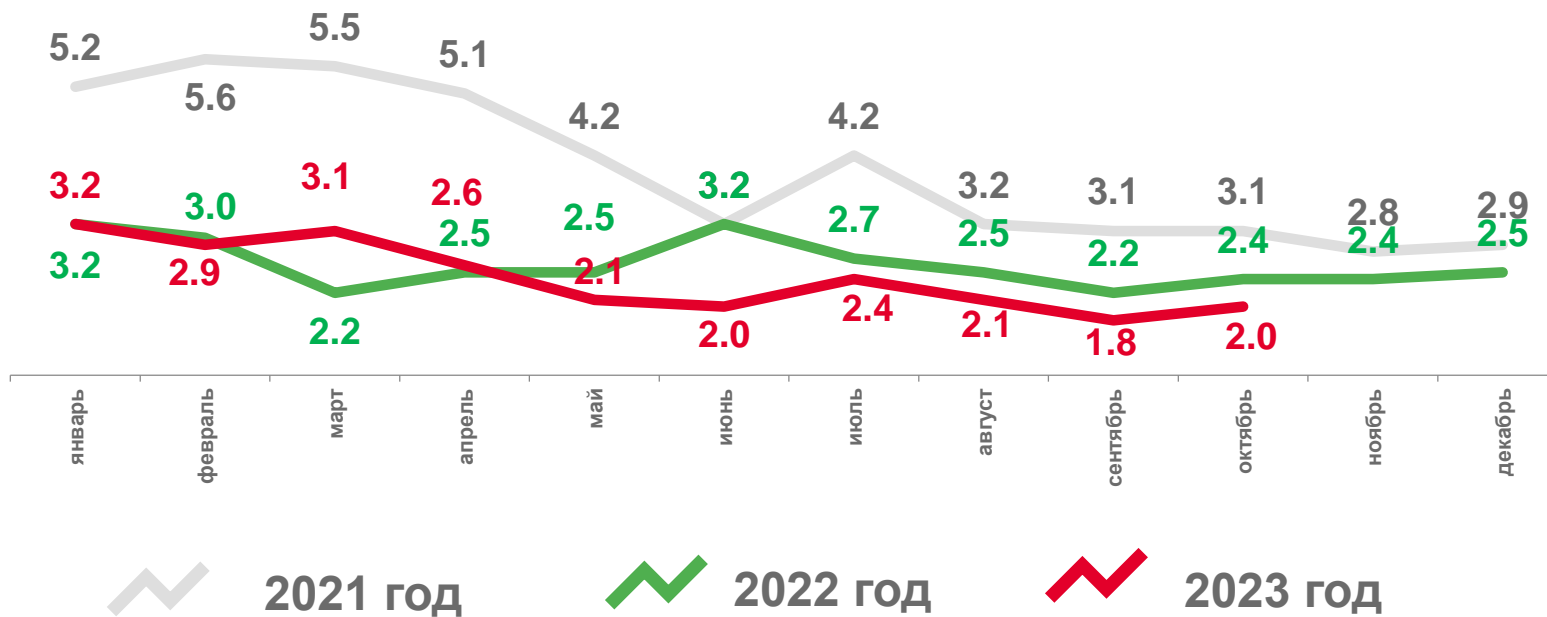
78161.8

млн рублей

в % к общему объему кредиторской задолженности

▼ 86.1%

к концу октября 2022 года





ПРОСРОЧЕННАЯ ДЕБИТОРСКАЯ ЗАДОЛЖЕННОСТЬ

на конец месяца

Дебиторская задолженность

на конец октября 2023 года



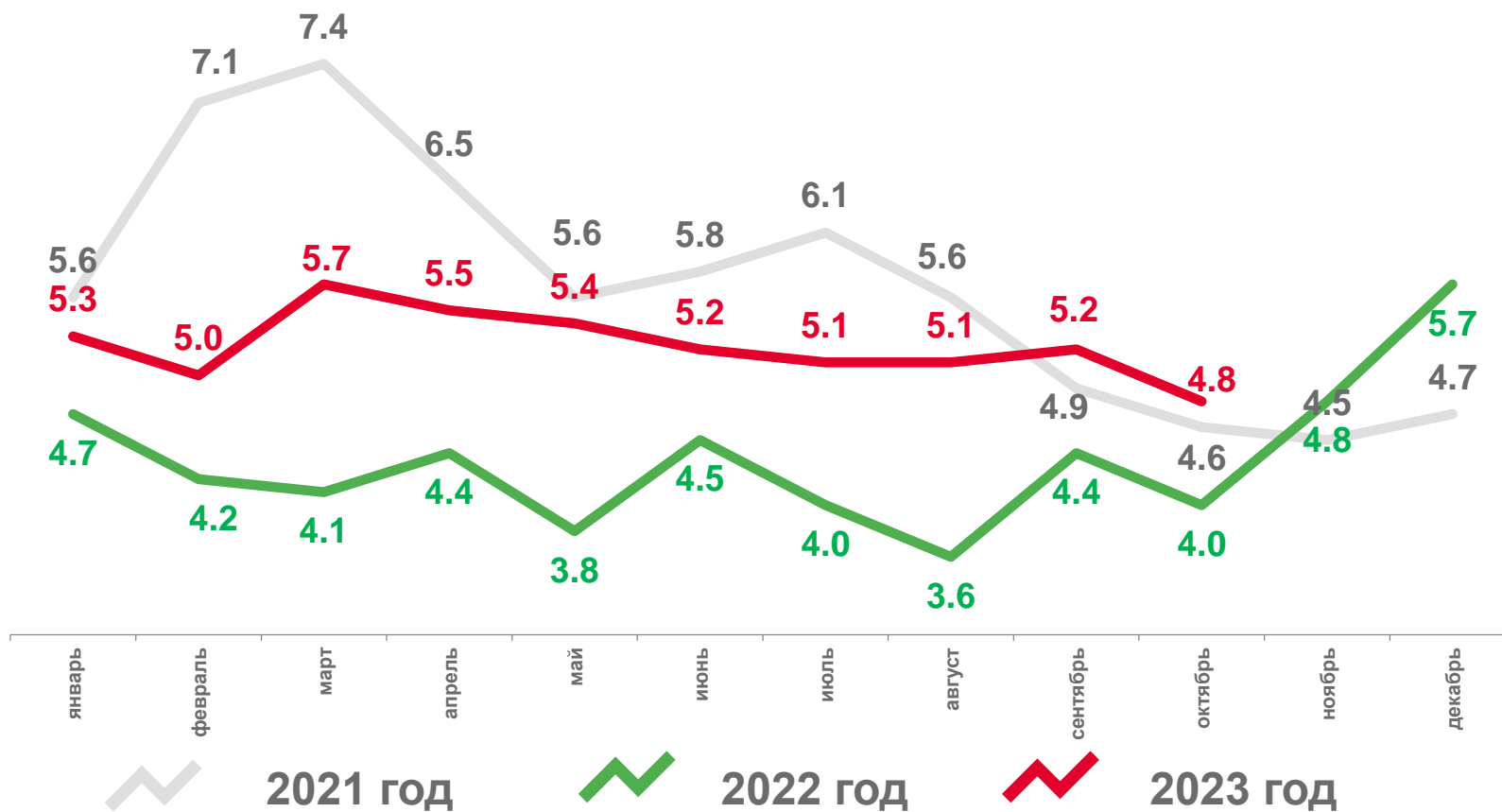
203800.8

млн рублей

▲ 112.3%

к концу октября 2022 года

в % к общему объему дебиторской задолженности





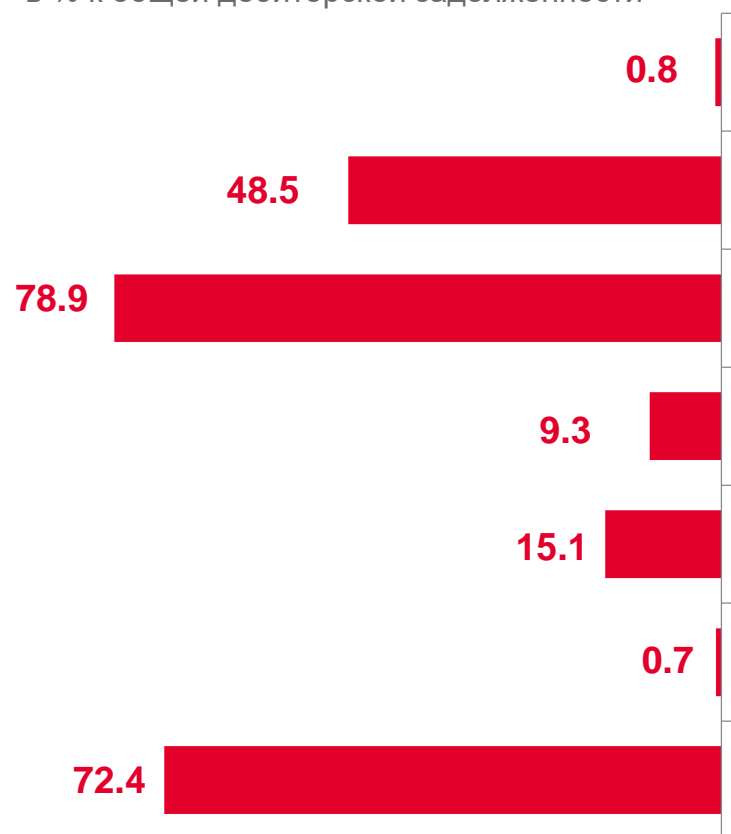
ПРОСРОЧЕННАЯ ЗАДОЛЖЕННОСТЬ

на конец октября 2023 года



Дебиторская задолженность

в % к общей дебиторской задолженности



Кредиторская задолженность

в % к общей кредиторской задолженности

